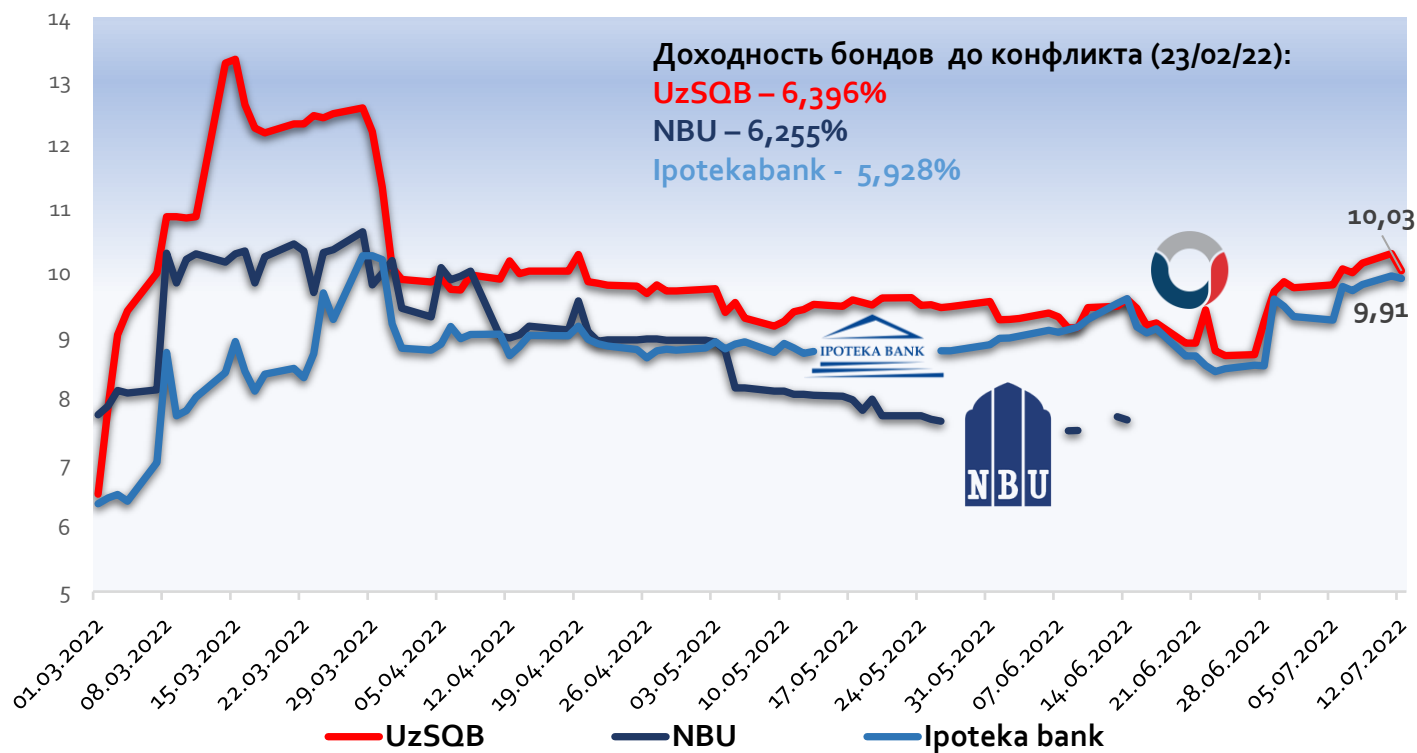


Краткий обзор мировых
сырьевых и финансовых рынков
(13.07.2022 г.)

Доходность еврооблигаций УзПСБ, Ипотека банка и НБУ (1 марта – 13 июля 2022 по Bloomberg)

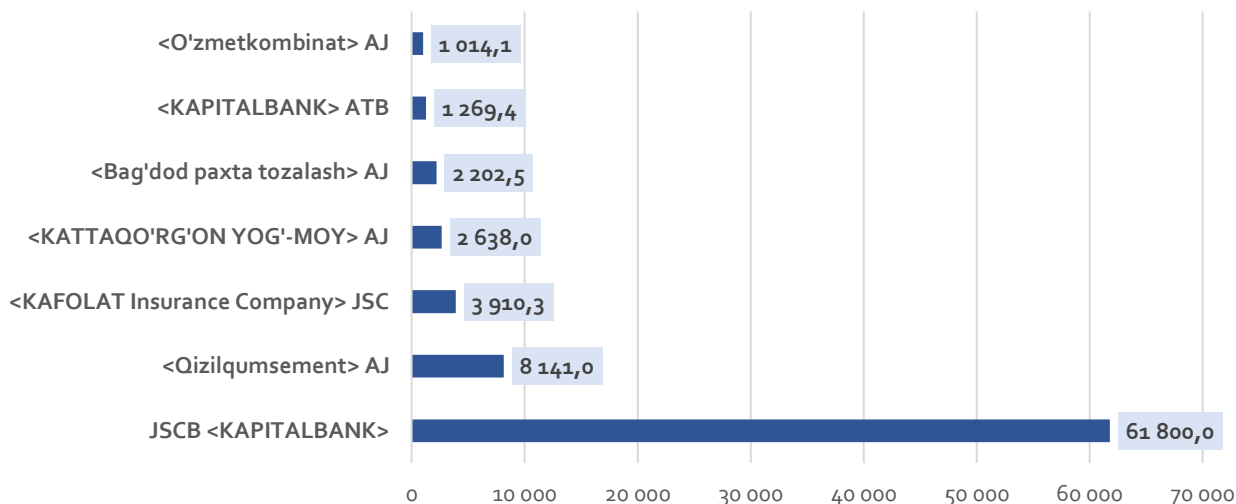


- На прошлой неделе уровень доходности бондов УзПСБ достиг **10,1%**. В понедельник, 11 июля, доходность евробондов еще больше увеличилась, закончив день с доходностью **10,3%**, но к вторнику показатель снизился до **10,03%**.
- Евробонды **Нацбанка** с начала месяца не торгуются. Последняя сделка состоялась 30 июня, доходность в этот день составила **8,1%**;
- По состоянию на 29.06.2022 доходность евробондов **Ипотека банка** составляла **9,59%**. За прошедшую неделю показатель доходности Ипотека банка увеличился и завершил неделю с доходностью **9,81%**. В понедельник доходность бондов также выросла и составила **9,95%**, а вот во вторник произошло снижение (**9,91%**).

Топ 7 компаний по объёму сделок

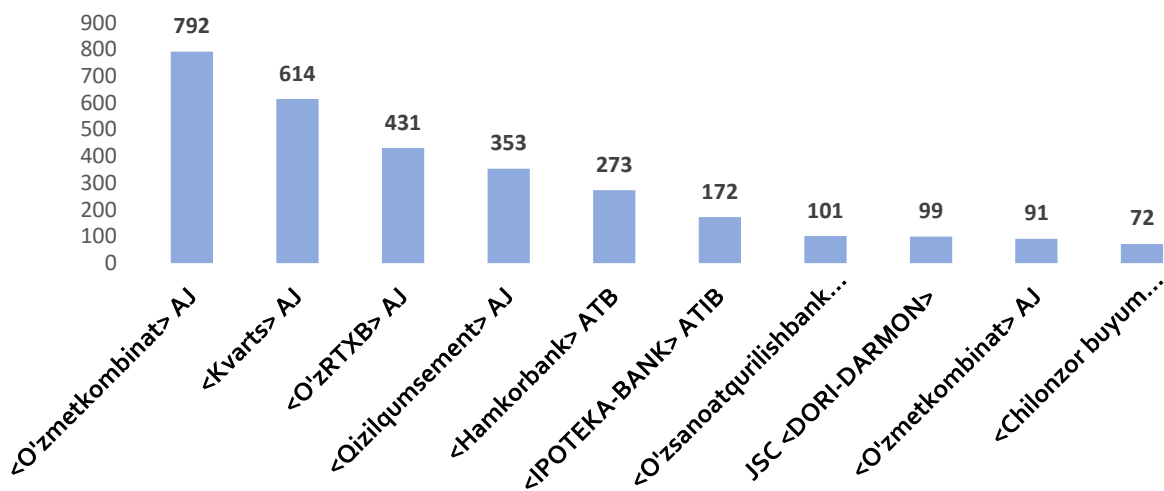
Совокупный объем торгов на период с 27 июня по 12 июля составил **84,1 млрд сум**, из которых **80,9 млрд сум** или **96%** приходится на долю топ-7 предприятий продемонстрированных в графике. Наибольший объем пришелся на долю **JSCB <KAPITALBANK>** – **73%** или **61,8 млрд сум**.

МЛН СУМ



Топ 10 компаний по количеству сделок

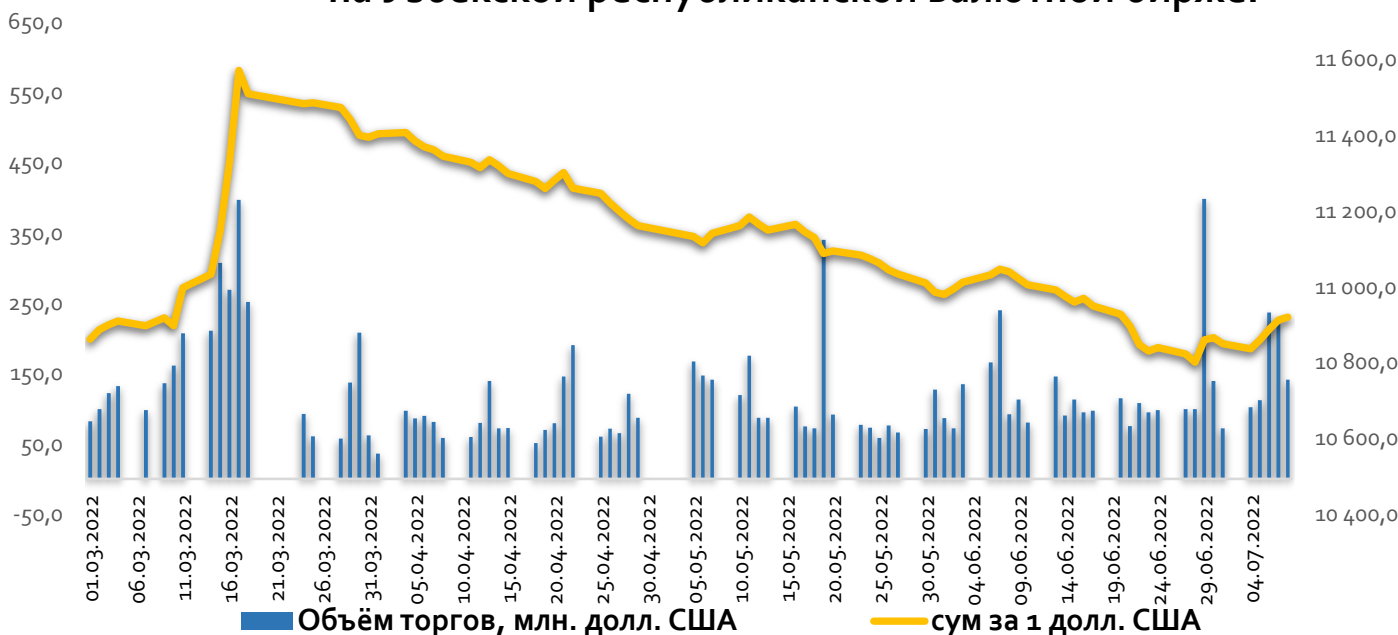
За отчетный период было совершено **3668** сделок из которых **2998** или **82%** приходится на долю нижеперечисленных **10 компаний**. На долю Узпромстройбанка пришлось **101** сделок на сумму **1,96 млн сум**.



По состоянию на 8 июля цена закрытия за одну простую акцию Узпромстройбанка составило **12,79 сум**. В прошлой неделе цена торговалась в пределах **11-12,7 сумов**.

Валютный рынок Узбекистана

Обменный курс доллара к суму и объём торгов на Узбекской республиканской валютной бирже.



С 27 июня по 8 июля сум подешевел к доллару на 1%- до **10 920 сумов**. На протяжении прошлой недели национальная валюта обесценилась на **83,6 сума** или же на **1%**.

Объём торгов на валютной бирже за прошлую неделю составил **812 млн долл. США**, что больше на **5 млн долл.**, чем в предшествующей неделе.



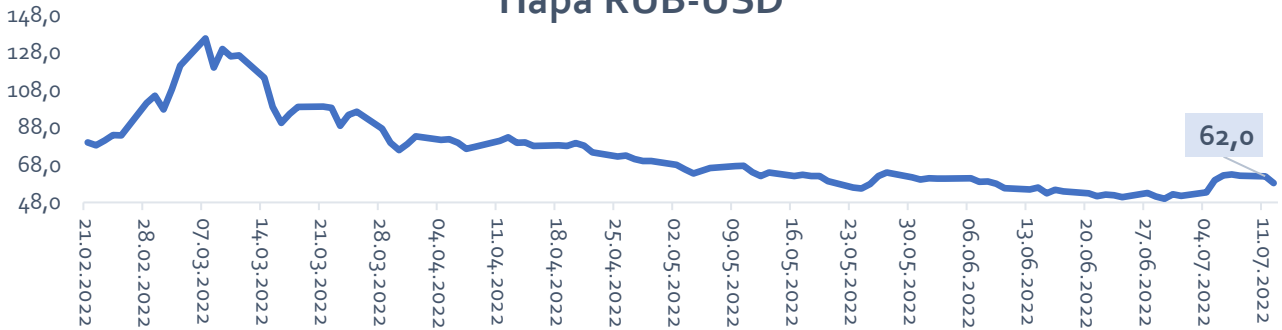
По состоянию на **13.07.2022** курс **покупки доллара США** практически во всех банках составлял - 10 960 сум за 1 долл.



Выгодный курс для **продажи доллара населением** отмечен в **Инфин банке и Давр банке** – 10 930 сум за 1 долл. Низкий курс был отмечен в КДБ и ОФБ – **10 860 сум за 1 долл. США**.

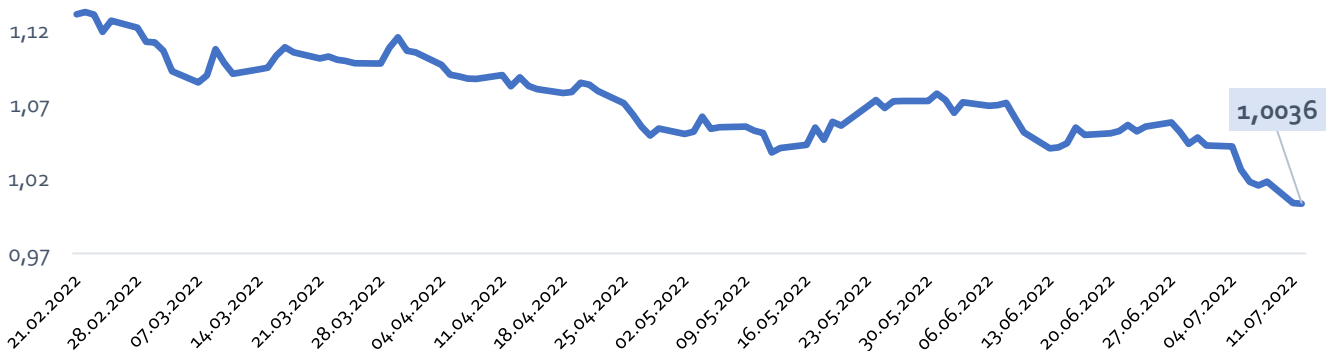
Валютные пары

Пара RUB-USD



- Российская валюта продолжает укрепление, отмечающееся на фоне ряда административных ограничений и низкого спроса на иностранную валюту в условиях санкций. Слишком высокий курс представляет собой проблему для российской экономики и бюджета.
- Минфин РФ уже предлагал ряд механизмов, которые бы позволили стабилизировать курс национальной валюты — в том числе интервенции с использованием доходов бюджета. Изменение курса рубля стоит бюджету России около **130 миллиардов рублей** доходов за **каждый рубль к доллару**.

Динамика EUR-USD

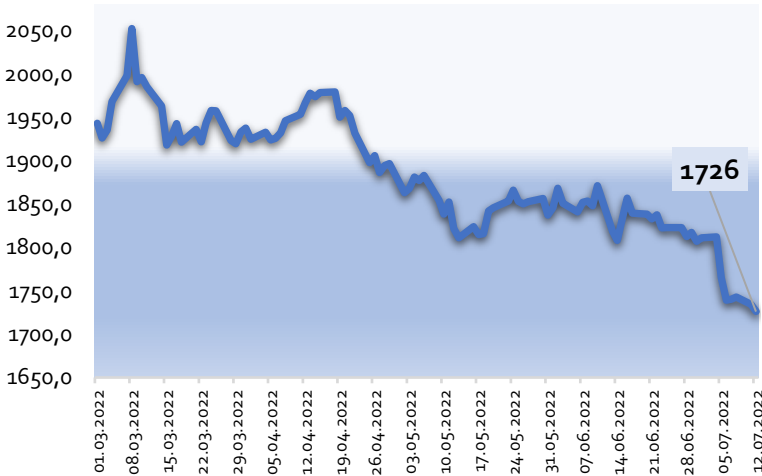


Курс евро и курс доллара сравнялись впервые за 20 лет

- Евро и доллар сравнялись в цене впервые с 2002 года. Во вторник, 12 июля, евро можно было купить по цене 1,00003 доллара США. Европейский центральный банк продолжит повышение ставок по кредитам, чтобы сдержать падение европейской валюты.

Цены на золото

Динамика цен на золото
(за унцию в долл. США)



- После пары месяцев торговли в диапазоне с границами примерно \$1800-1880 за тройскую унцию, золото ушло под \$1800, а его стоимость опустилось ниже \$1750 за тройскую унцию впервые с 11 октября 2021 года.
- Этот факт даёт ФРС основание для дальнейшего повышения процентных ставок. В таких условиях даже рост инфляционных ожиданий не останавливает давление продаж на рынке золота.

- Страны G7 обсуждают запрет на импорт российского золота. О таких планах, в частности, заявил на саммите премьер-министр Японии Фумио Кисида. Об эмбарго ранее объявили США, Великобритания и Канада. Евросоюз пока рассматривает этот вопрос. По словам американского президента, к запрету присоединятся все страны «семерки». Экспорт российского золота был серьезно ограничен в марте. Тогда Лондонская ассоциация рынков драгметаллов лишила производителей статуса «надежных поставщиков».

Динамика цен на биткоин

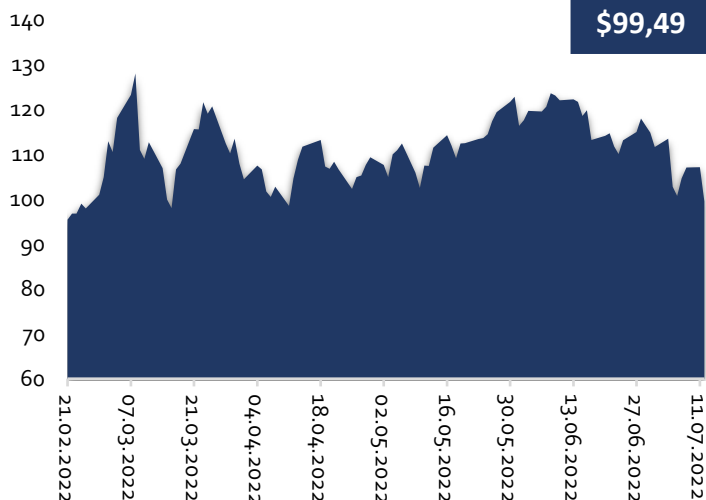


Биткоин закончил неделю ростом

- Цена биткойна, наиболее популярной криптовалюты в мире, поднялась выше \$21 тыс. 9 июля т.г. после обвала ниже \$20 тыс. в конце прошлого месяца. В ходе торгов в пятницу курс биткойна превышал \$22 тыс., однако растерял темпы подъема после появления сообщений об убийстве бывшего премьер-министра Японии Синдзо Абэ.
- США призвали Японию усилить давление на криптовалютные биржи и майнеров страны с целью разорвать связи с Россией.

Цены на сырьевые товары

Динамика цен на нефть Brent (за баррель в долл. США)

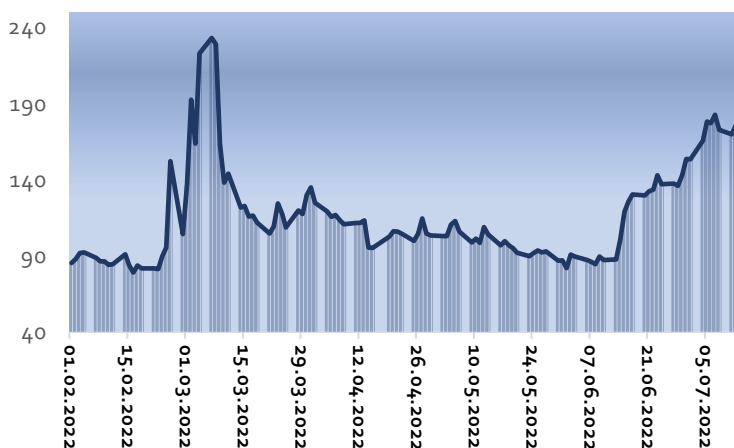


Нефтяные цены растут днем, стоимость Brent превысила \$100 за баррель

➤ В июне цены на нефть приостановили рост и скорректировались вниз, хотя не все сорта подешевели за месяц текущего года одинаково. Цена марки Brent снизилась в июне на 4%, до \$109,03 за баррель. А вот цена тexasской WTI в июне упала намного сильнее, на 8,2% до \$105,76 за баррель. Хотя весь июнь цены обеих эталонных марок нефти не опускались ниже \$100 за баррель каждая, в начале июля коррекция цен на нефть вниз усилилась, Brent ненадолго даже опускалась ниже \$100 за баррель.

➤ Экспорт российской нефти в июне сократился на 250 тыс. б/с в месячном исчислении до 7,4 млн б/с - самого низкого уровня с августа 2021 года.

Динамика цен на газ TTF, (за мегаватт-час в долл.)



Цена на газ в Европе в ходе торгов на бирже упала почти на 12%

➤ Европейский газ дешевеет на новостях о скором возвращении после ремонта в Россию газовой турбины, необходимой для прокачки газа по трубопроводу «Северный поток».

➤ Цена августовского фьючерса на хабе TTF в Нидерландах 11 июля уменьшилась до 1620 долларов за одну тысячу кубических метров (154,5 евро за МВт*ч).

➤ Россия 11 июля прекратила поставки газа в Евросоюз (ЕС) по ключевому газопроводу «Северный поток» мощностью 55 млрд куб. м в год из-за проведения планового ремонта. Газопровод не будет работать до 21 июля.

Новости

Международный валютный фонд (МВФ) понизил прогноз по росту ВВП США в 2022 году

МВФ понизил прогноз по росту ВВП США в 2022 году до 2,3%, в 2023 — до 1%.

Члены исполнительного совета МВФ пришли к заключению, что избежание рецессии в США становится все более сложной задачей, и что вторжение России на Украину, затяжная пандемия COVID-19 и ограничения с поставками создают дополнительные проблемы.

Согласно прогнозу, уровень безработицы в США в 2022 году составит 3,7%, в 2023 году — 4,6%. Инфляция прогнозируется на уровне 6,6% в 2022 году и 1,9% — в 2023-м.

Экономисты оценили вероятность рецессии в еврозоне в 45%

Вероятность экономического спада оценивается экспертами в 45% против 30% по итогам июньского опроса агентства и в 20% в период до февральских событий, пишет агентство Bloomberg на основе проведенного им опроса экономистов.

При этом большинство из них ожидает, что Германия одной из первых столкнется с сокращением производства из-за зависимости от поставок газа из России.

Экономисты также ухудшили прогнозы для инфляции в странах валютного блока, хотя по-прежнему ожидают, что рост цен замедлится до целевого показателя Европейского центрального банка (ЕЦБ) - 2% в 2024 году. Респонденты Bloomberg также сошлись во мнении, что инфляция достигнет пика в текущем квартале.

Потребительские цены в еврозоне в июне увеличились на 8,6% в годовом выражении после роста на 8,1% в мае. Показатель стал максимальным за всю историю подсчетов.

В то же время эксперты ожидают, что ЕЦБ повысит ставку до 0,75% годовых к концу текущего года и до 1,25% в марте следующего года. Ранее ожидалось, что ставка достигнет 1,25% только в июне.

Инфляция в США не снижается несмотря на увеличение процентной ставки

Годовой уровень инфляции в США ускорился до 9,1% в июне 2022 года, самого высокого уровня с ноября 1981 года, с 8,6% в мае и выше рыночных прогнозов в 8,8%.

Цены на энергоносители выросли на 41,6%, максимально с апреля 1980 г., за счет бензина (59,9%, самый большой рост с марта 1980 г.), мазута (98,5%), электроэнергии (13,7%, самый большой рост с апреля 2006 г.) и природного газа (38,4%, самый большой рост с октября 2005 г.).

Цены на продукты питания выросли на 10,4%, максимально с февраля 1981 г., при этом продукты питания дома подскочили на 12,2%, максимально с апреля 1979 г. Цены также значительно выросли на жилье (5,6%, максимальное значение с февраля 1991 г.), предметы домашнего обихода и операции (9,5%), новые автомобили (11,4%), поддержанные легковые и грузовые автомобили (1,7%) и стоимость авиабилетов (34,1%). [Бюро статистики труда США](#).

ООН прогнозирует, что в следующем году население Индии превысит население Китая, а в ноябре этого года население мира достигнет 8 миллиардов человек

По оценкам Организации Объединенных Наций, 15 ноября 2022 г. население мира достигнет 8 миллиардов человек.

В отчете прогнозируется, что в следующем году Индия с нынешним населением 1,412 миллиарда человек превзойдет Китай с нынешним населением 1,426 миллиарда человек.

Согласно последним прогнозам ООН, население мира может вырасти примерно до 8,5 млрд человек в 2030 году, до 9,7 млрд человек в 2050 году и до 10,4 млрд человек в 2080-х годах. Прогнозируется, что он останется на этом уровне до 2100 года.